

# **BỘ GIÁO DỤC VÀ ĐÀO TẠO**

## **HỆ THỐNG QUẢN LÝ THI THPT QUỐC GIA TÀI LIỆU HƯỚNG DẪN SỬ DỤNG**

(Phần Quản lý xét tuyển sinh vào Đại học, Cao đẳng nhóm ngành đào tạo giáo viên)

Dùng cho điền tiếp nhận hồ sơ

**Hà Nội, 03/2017**

---

---

## Mục lục

1. Danh mục từ viết tắt.....	2
2. Luồng xử lý.....	2
2.1. Nhập thông tin nguyện vọng.....	2
2.2. Điều chỉnh thông tin nguyện vọng.....	3
3. Các quy trình thực hiện.....	3
4. Chi tiết thực hiện các bước.....	4
4.1. Nhập thông tin tuyển sinh (đơn lẻ, theo lô) – Điểm TNHS.....	4
a. Thêm mới thông tin tuyển sinh đơn lẻ.....	4
b. Thêm nguyện vọng theo lô.....	7
4.2. Kiểm dò dữ liệu thông tin nguyện vọng.....	8
4.3. Cấp tài khoản cho thí sinh – Điểm TNHS.....	10
4.4. Tra cứu phiếu đăng ký dự thi & xét tuyển và Báo sai sót – Thí sinh.....	<b>Error! Bookmark not defined.</b>
4.5. Sửa thông tin nguyện vọng – Điểm TNHS.....	11
4.6. Nhập phiếu điều chỉnh nguyện vọng – Điểm TNHS.....	12
a. Nhập phiếu điều chỉnh nguyện vọng đơn lẻ.....	12
b. Sửa thông tin nguyện vọng từ tập tin.....	14
4.7. Thay đổi thông tin nguyện vọng online – Thí sinh.....	<b>Error! Bookmark not defined.</b>
Sửa thông tin nguyện vọng.....	<b>Error! Bookmark not defined.</b>
Xóa nguyện vọng.....	<b>Error! Bookmark not defined.</b>
Thay đổi thứ tự nguyện vọng.....	<b>Error! Bookmark not defined.</b>

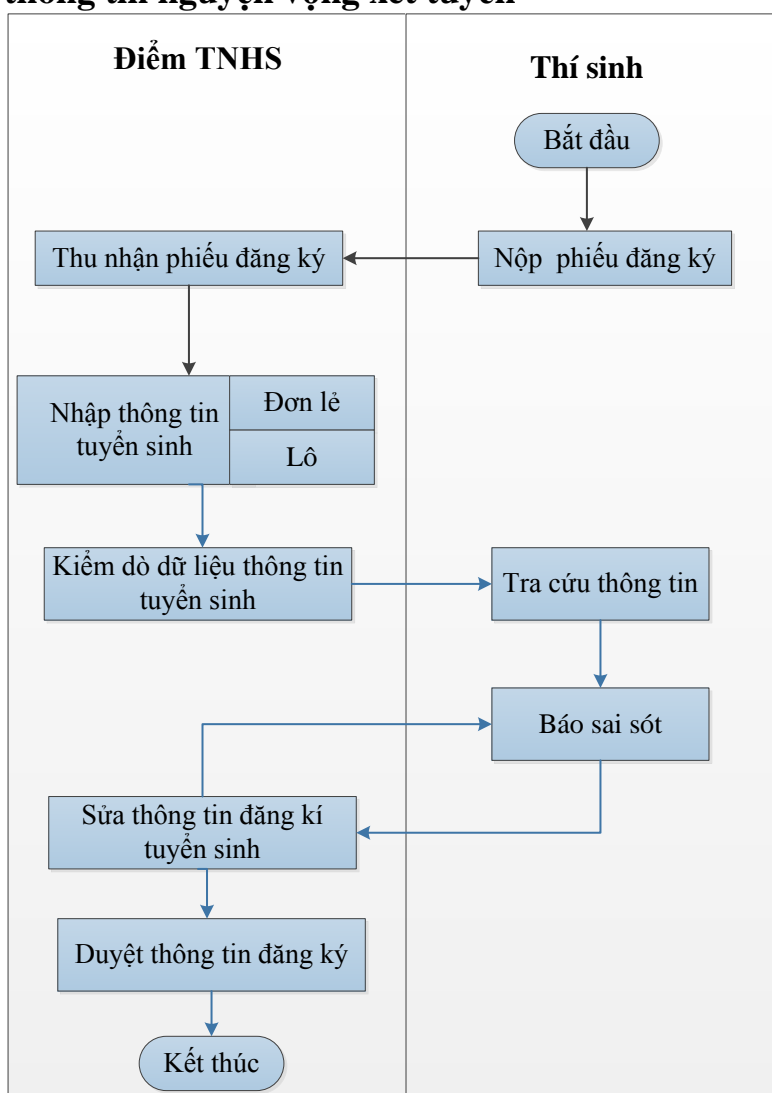
Tài liệu này được xây dựng nhằm hướng dẫn cán bộ công nghệ thông tin tại Điểm tiếp nhận hồ sơ, Sở Giáo dục và đào tạo sử dụng các chức năng Quản lý tuyển sinh của Hệ thống quản lý thi THPT quốc gia.

### 1. Danh mục từ viết tắt

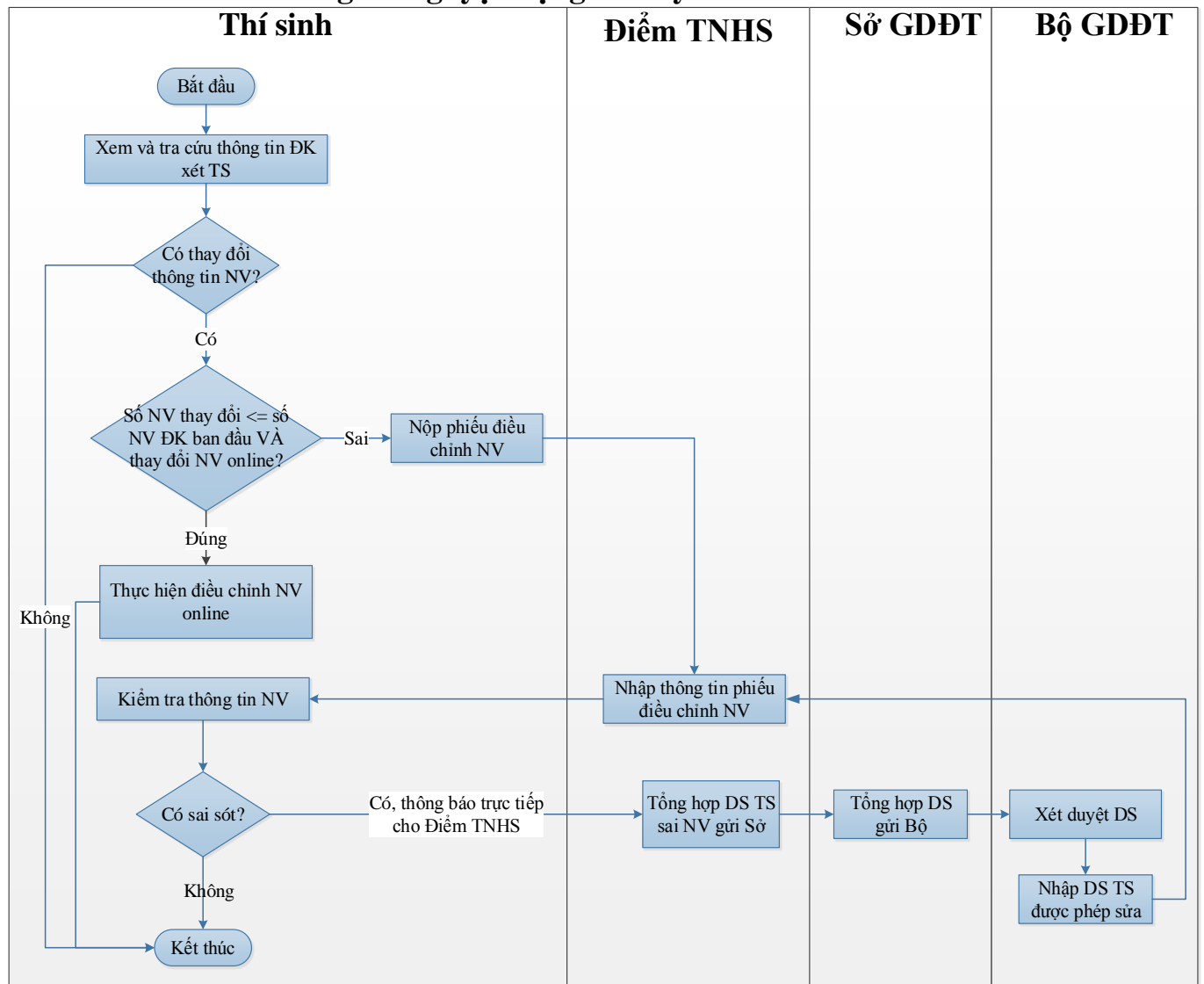
STT	Cụm từ	Từ viết tắt
1	Phiếu đăng ký	PĐK
2	Điểm tiếp nhận hồ sơ	Điểm TNHS
3	Sở Giáo dục và Đào tạo	Sở GDĐT
4	Bộ Giáo dục và Đào tạo	Bộ GDĐT
5	Cán bộ công nghệ thông tin	Cán bộ CNTT

## 2. Quy trình xử lý

### 2.1. Nhập thông tin nguyện vọng xét tuyển



## 2.2. Điều chỉnh thông tin nguyện vọng xét tuyển



## 3. Các quy trình thực hiện

Quy trình	Chức năng
1	Nhập thông tin tuyển sinh (đơn lẻ, theo lô)
2	Kiểm dò dữ liệu thông tin nguyện vọng
3	Cấp tài khoản cho thí sinh
4	Sửa thông tin tuyển sinh
5	Nhập phiếu điều chỉnh nguyện vọng

## 4. Chi tiết các bước thực hiện

### 4.1. Nhập thông tin tuyển sinh (đơn lẻ, theo lô)

Mục đích: Nhập phiếu ĐKDT của thí sinh.

Nguyên tắc: Hỗ trợ nhập phiếu ĐKDT nhanh chóng, thuận tiện, giảm thiểu sai sót.

#### a. Thêm mới thông tin tuyển sinh đơn lẻ

Mục đích: nhập trực tiếp các phiếu ĐKDT của thí sinh lên hệ thống.

Cách thức thực hiện:

- **Bước 1:** Từ màn hình Danh sách phiếu đăng ký, nhấn nút “Nhập phiếu ĐK mới” để thêm mới phiếu ĐKDT đơn lẻ.

Quản lý phiếu ĐK » Danh sách Phiếu ĐK

Số hồ sơ  Số CMND  Họ tên  [Tìm kiếm](#)

Mã tỉnh  Mã trường  Tên lớp 12  [Tìm kiếm nâng cao](#)

**+ Nhập phiếu ĐK mới** + Thêm phiếu ĐK mới từ tập tin + Nhập TT xét TN từ tập tin + Nhập nguyện vọng từ tập tin In mã đăng nhập In danh sách

30 kết quả Thao tác:  [Thực Hiện](#)

STT	Số hồ sơ	Họ tên	CMND	Giới tính	MK	Cụm ĐK	Năm TN THPT	Mã tỉnh	MÃ TRƯỜNG	Tên lớp 12	Trạng thái	Ngày cập nhật	Thao tác	Sửa CMND	
1		NGUYỄN THỊ TRANG	MI1400064924	Nam	*****	Hội đồng thi huyện ICT	2017	14	002	12H	Chờ duyệt	07-03-2017 10:10 AM			<input type="checkbox"/>
2		NGUYỄN THANH LAN	MI1400064689	Nam	*****	Hội đồng thi huyện ICT	2017	14	001	12G	Sai thông tin đăng ký dự thi	05-03-2017 10:39 AM			<input type="checkbox"/>

- Sau khi nhấn nút “Nhập phiếu ĐK mới”, màn hình chức năng hiển thị:

Quản lý phiếu DK » Danh sách Phiếu DK

### PHIẾU ĐĂNG KÝ DỰ THI KỲ THI THPT QUỐC GIA

Số phiếu:

**Sở GD&ĐT Sơn La - 14**

**I. THÔNG TIN ĐĂNG KÝ DỰ THI**

Các mục đánh dấu (\*) không được để trống

**A. THÔNG TIN CÁ NHÂN**

1. Họ, chữ đệm và tên: (\*)  Tên: (\*)  Giới tính: Nam

(Viết đúng như giấy khai sinh bằng chữ in hoa có dấu)

2. Ngày tháng năm sinh: (\*)

(Ngày tháng năm sinh nhập theo định dạng dd/mm/yyyy. Ví dụ: 01/11/1997)

3. a) Nơi sinh: (\*)  (Tỉnh hoặc thành phố)

b) Dân tộc: (\*) Kinh

4. Số CMND/Thẻ CCCD: (\*)   Không có số CMND

5. Hộ khẩu thường trú: (\*)

Mã Tỉnh/TP Mã Huyện/Quận Mã Xã/Thị trấn

Địa chỉ  Sơn La

Hộ khẩu thường trú trên 18 tháng tại khu vực 1  Hộ khẩu thường trú trên 18 tháng tại xã đặc biệt khó khăn

6. Nơi học THPT hoặc tương đương: (\*)

Lớp 10	Tỉnh (TP):	14	Sơn La	Trường THPT:	<input type="text"/>
Lớp 11	Tỉnh (TP):	14	Sơn La	Trường THPT:	<input type="text"/>
Lớp 12	Tỉnh (TP):	14	Sơn La	Trường THPT:	<input type="text"/>

Tên lớp 12: (\*)

7. Điện thoại:  Email:

8. Địa chỉ liên hệ: (\*)   Lấy thông tin từ hộ khẩu thường trú

**B. THÔNG TIN ĐĂNG KÝ THI**

9. Thi sinh có dùng kết quả thi để xét tuyển sinh ĐH, CD

10. Hình thức giáo dục phổ thông:  GDTHPT  GDTC

11. Thi sinh tự do  Chưa tốt nghiệp THPT  Đã tốt nghiệp THPT

12. Dự thi tại cụm: (\*) Mã cụm: T81-Hội đồng thi huyện ICT

13. Nơi ĐKDT: (\*) Mã đơn vị ĐKDT: 048 - Trường THPT Co Ma

14. Đăng ký bài thi môn thi: (\*)

a) Đăng ký bài thi

Toán  Ngữ văn  KHTN  KHXH  Ngoại ngữ  NO - Miễn thi ngoại ngữ

b) Đăng ký môn thi thành phần trong bài thi tổ hợp

Vật lí  Hóa học  Sinh học  Lịch sử  Địa lí  GDCC

**C. THÔNG TIN ĐỂ XÉT CÔNG NHẬN TỐT NGHIỆP THPT**

15. Đăng ký miễn thi ngoại ngữ:

16. Đăng ký môn xin bảo lưu (Ghi điểm môn xin bảo lưu vào ô tương ứng):

Toán	Ngữ văn	Vật lí	Hóa học
Sinh học	Lịch sử	Địa lí	Ngoại ngữ

**D. THÔNG TIN DÙNG ĐỂ XÉT TUYỂN SINH VÀO ĐẠI HỌC, CAO ĐẲNG**

17. Đối tượng ưu tiên tuyển sinh:

18. Khu vực tuyển sinh: (\*)

19. Năm tốt nghiệp THPT hoặc tương đương: (\*) 2017

20. Đối với thi sinh dự thi để xét liên thông lên ĐH, CD  Đã tốt nghiệp TC  Đã tốt nghiệp CD

21. Danh sách nguyện vọng xét tuyển sinh:

Tổng số nguyện vọng (bắt buộc phải ghi)  Nhập tổng số nguyện vọng

TNV	Mã trường	Tên trường	Mã ngành	Tên ngành	Mã tổ hợp	Tên tổ hợp	Thao tác
							<input type="button" value="Thêm mới"/>

Nhấn để lưu phiếu đăng ký

- **Bước 2:** Nếu chọn Mục 9. Thí sinh có dùng kết quả thi để xét tuyển sinh ĐH, CĐ, Mục D sẽ được hiển thị để nhập thông tin xét tuyển sinh cho thí sinh.

**D. THÔNG TIN DÙNG ĐỂ XÉT TUYỂN SINH VÀO ĐẠI HỌC, CAO ĐẲNG**

17. Đối tượng ưu tiên tuyển sinh: 02-Công nhân ưu tiên  
 18. Khu vực tuyển sinh:(\*) Khu vực 1  
 19. Năm tốt nghiệp THPT hoặc tương đương:(\*) 2017  
 20. Đối với thí sinh dự thi để xét liên thông lên ĐH, CĐ  Đã tốt nghiệp TC  Đã tốt nghiệp CĐ  
 21. Danh sách nguyện vọng xét tuyển sinh:  
 Tổng số nguyện vọng (bắt buộc phải ghi): 2

1. Chọn đối tượng ưu tiên tuyển sinh  
 2. Chọn năm tốt nghiệp THPT  
 3. Nhập tổng số nguyện vọng  
 4. Nhấn để thêm lần lượt từng nguyện vọng

Danh sách nguyện vọng đã nhập

TTNV	Mã trường	Mã ngành	Tên ngành	Mã tổ hợp	Tên tổ hợp	Thao tác
1	QHT	D510207	Công nghệ kỹ thuật hạt nhân	TVS	toán văn sinh	
2	QHT	D440221	Khí tượng học	THS	toán hóa sinh	

LƯU PHIẾU ĐĂNG KÝ

- Để thêm mới 1 nguyện vọng cho thí sinh, người sử dụng nhấn nút “**Thêm mới**” của mục 21. Sau đó thực hiện chọn trường, chọn ngành, chọn tổ hợp môn.

hoặc tương đương:(\*) 2017

để xét liên thông

ng xét tuyển s

uyện vọng (b

Thêm mới nguyện vọng thí sinh

1. Chọn trường

2. chọn ngành

3. Chọn tổ hợp môn

Nhấn để hoàn thành thêm mới 1 nguyện vọng

Chọn Đóng

LƯU PHIẾU ĐĂNG KÝ

- **Bước 3:** bấm nút “**Lưu phiếu đăng ký**” để ghi dữ liệu vào hệ thống.

## Thêm nguyện vọng theo lô

Mục đích: Nhập phiếu ĐKDT của thí sinh vào file excel và nhập file vào hệ thống.

Ưu điểm: sử dụng thế mạnh của Excel để nhập liệu nhanh chóng.

Cách thức thực hiện:

- **Bước 1:** Từ màn hình Danh sách phiếu ĐKXT, nhấn nút “**Nhập nguyện vọng mới từ tập tin**”

Quản lý phiếu ĐK » Danh sách Phiếu ĐK

Số hồ sơ  Số CMND  Họ t    
Mã tỉnh  Mã trường  Tên  [Tìm kiếm nâng cao](#)

30 kết quả Thao tác

STT	Số hồ sơ	Họ tên	CMND	Giới tính	MK	Cum ĐK	Năm TN THPT	Mã tỉnh	MÃ TRƯỞNG	Tên lớp 12	Trạng thái	Ngày cập nhật	Thao tác	Sửa CMND	
1		NGUYỄN THỊ TRANG	MI1400064924	Nam	*****	Hội đồng thi huyện ICT	2017	14	002	12H	Chờ duyệt	07-03-2017 10:10 AM			<input type="checkbox"/>
2		NGUYỄN THANH LAN	MI1400064689	Nam	*****	Hội đồng thi huyện ICT	2017	14	001	12G	Sai thông tin đăng ký dự thi	05-03-2017 10:39 AM			<input type="checkbox"/>

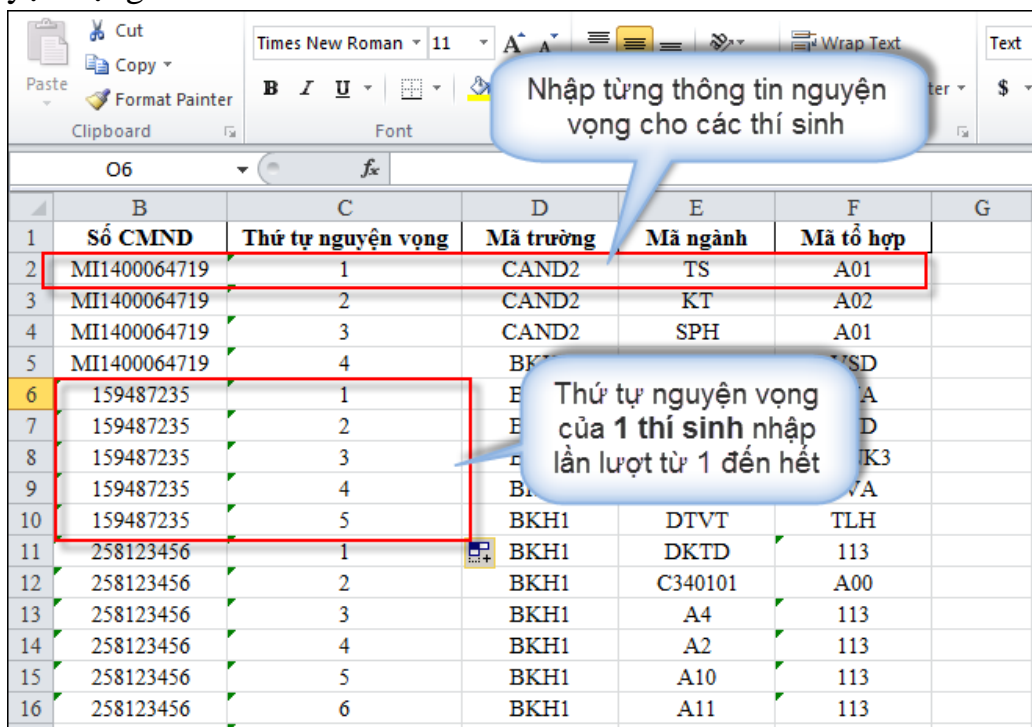
- Sau khi nhấn nút **Nhập nguyện vọng từ tập tin** màn hình **Nhập thông tin nguyện vọng từ tập tin** sẽ được hiển thị

**Nhập thông tin nguyện vọng từ tập tin**

[Download Biểu mẫu chuẩn](#)



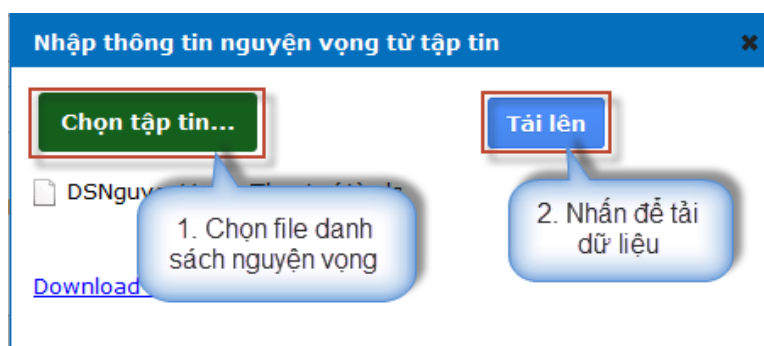
- **Bước 2:** Nhấn vào link **Download Biểu mẫu chuẩn** và nhập dữ liệu thông tin nguyện vọng của thí sinh vào file excel.



Excel spreadsheet showing columns: Số CMND, Thứ tự nguyện vọng, Mã trường, Mã ngành, Mã tổ hợp. The table contains data for 16 rows. A callout box indicates: "Nhập từng thông tin nguyện vọng cho các thí sinh". Another callout box indicates: "Thứ tự nguyện vọng của 1 thí sinh nhập lần lượt từ 1 đến hết".

	B	C	D	E	F	G
1	Số CMND	Thứ tự nguyện vọng	Mã trường	Mã ngành	Mã tổ hợp	
2	MI1400064719	1	CAND2	TS	A01	
3	MI1400064719	2	CAND2	KT	A02	
4	MI1400064719	3	CAND2	SPH	A01	
5	MI1400064719	4	BKH1	DTVT	A01	
6	159487235	1	BKH1	DTVT	TLH	
7	159487235	2	BKH1	DKTD	113	
8	159487235	3	BKH1	C340101	A00	
9	159487235	4	BKH1	A4	113	
10	159487235	5	BKH1	A2	113	
11	258123456	1	BKH1	A10	113	
12	258123456	2	BKH1	A11	113	
13	258123456	3	BKH1			
14	258123456	4	BKH1			
15	258123456	5	BKH1			
16	258123456	6	BKH1			

- **Bước 3:** Sau khi đã nhập xong thông tin nguyện vọng, Điểm TNHS chọn file danh sách nguyện vọng đã nhập và thực hiện tải lên hệ thống



#### 4.2. Kiểm dò dữ liệu thông tin nguyện vọng

Mục đích: Kiểm dò thông tin nguyện vọng đã nhập tránh sai sót.

Nguyên tắc: dữ liệu nguyện vọng là thông tin để các trường Đại học, Cao đẳng nhóm ngành đào tạo giáo viên xét tuyển sinh, nếu sai lệch sẽ ảnh hưởng kết quả xét tuyển của nhiều trường. Do vậy điểm tiếp nhận cần tổ chức công tác kiểm dò cẩn thận trước khi duyệt dữ liệu trên hệ thống.

Cách thức thực hiện:

- **Bước 1:** Sau khi nhập dữ liệu phiếu ĐKDT của các thí sinh, nhấn nút “**In danh sách**” trên màn hình Danh sách phiếu ĐKDT để xuất ra file kiểm dò.

Quản lý phiếu ĐK » Danh sách Phiếu ĐK

Số hồ sơ  Số CMND  Họ tên   
Mã tỉnh  Mã trường  Tên lớp 12

30 kết quả Thao tác: Duyệt thông tin đăng ký dự thi

STT	Số hồ sơ	Họ tên	CMND	Giới tính	MK	Cụm ĐK	Năm TN THPT	Mã tỉnh	MÃ TRƯỜNG	Tên lớp 12	Trạng thái	Ngày cập nhật	Thao tác	Sửa CMND	
1		NGUYỄN THỊ TRANG	MI1400064924	Nam	*****	Hội đồng thi huyện ICT	2017	14	002	12H	Chờ duyệt	07-03-2017 10:10 AM			<input type="checkbox"/>
2		NGUYỄN THANH LAN	MI1400064689	Nam	*****	Hội đồng thi huyện ICT	2017	14	001	12G	Sai thông tin đăng ký dự thi	05-03-2017 10:39 AM			<input type="checkbox"/>

- Điểm TNHS lựa chọn **In danh sách nguyện vọng thí sinh** từ màn hình In danh sách

**In danh sách**

In danh sách Phiếu đăng ký

In danh sách Gọi chụp ảnh

In danh sách Nhập thông tin xét Tốt nghiệp

In danh sách nguyện vọng thí sinh

- Hệ thống thực hiện xuất dữ liệu danh sách nguyện vọng thí sinh, Điểm TNHS kiểm dò dữ liệu thông tin nguyện vọng cho thí sinh

	B	C	D	E	F	G	H	I	J	K	L	M
1	STT	Số CMND	Họ tên	DTUT	KVTS	tốt nghiệp	Đa tốt nghiệp	T(tốt nghiệp)	Thứ tự nguyện vọng	Mã trường	Tên trường	Mã ngành
2	1	MI8200064961	VŨ KIỀU ANH	2	2NT			2017	1	CAND2	Học viện cảnh sát nhân dân	TS
3	2	MI8800143677	NGUYỄN VĂN AN						1	QHL	Khoa Luật - Đại học Quốc gia Hà Nội	CNTT
4	3	MI8800143677	NGUYỄN VĂN AN						2	QHL	Khoa Luật - Đại học Quốc gia Hà Nội	LHN
5	4	MI8800143677	NGUYỄN VĂN AN						3	QHL	Khoa Luật - Đại học Quốc gia Hà Nội	LDS

- **Bước 2:** Thực hiện kiểm dò giữa file in ra và phiếu giấy của thí sinh
- **Bước 3:** Thực hiện chỉnh sửa nếu có
- Hệ thống cho phép in ra danh sách thí sinh có nguyện vọng xét tuyển sinh chưa hợp lệ (do thí sinh điền sai, thiếu,... không nhập được vào hệ thống):

**DANH SÁCH THÍ SINH CÓ NGUYỆN VỌNG ĐĂNG KÝ  
XÉT TUYỂN SINH VÀO ĐẠI HỌC, CAO ĐẲNG CHƯA HỢP LỆ**

*Thời gian in Danh sách: ...../...../2017*

TT	Số CMND	Họ tên	Lỗi	Lớp	ĐT	Email
1						
2						
...						

*Danh sách có ..... thí sinh*

### **4.3. Cấp tài khoản cho thí sinh**

Mục đích: Cấp tài khoản và mã đăng nhập ban đầu cho thí sinh trên trang <http://thisinh.thithptquocgia.edu.vn>

Nguyên tắc: thí sinh sử dụng tài khoản có thể kiểm tra phiếu ĐKDT của mình trên hệ thống, báo sai sót, điều chỉnh nguyện vọng đăng ký online (theo từng thời điểm), giảm thiểu sai sót nhập dữ liệu. Mật khẩu của thí sinh cần được bảo mật, yêu cầu thí sinh sau khi đăng nhập vào hệ thống tiến hành thay đổi mật khẩu.

Cách thức thực hiện:

**Bước 1:** Trên màn hình danh sách phiếu ĐKDT, Diểm TNHS nhấn chuột vào nút **“In mã đăng nhập”** để thực hiện việc in mã đăng nhập và cấp phát cho thí sinh.

Quản lý phiếu ĐK » Danh sách Phiếu ĐK

Số hồ sơ  Số CMND  Họ tên

Mã tỉnh  Mã trường  Tên lớp 12

30 kết quả Thao tác:

STT	Số hồ sơ	Họ tên	CMND	Giới tính	MK	Cụm ĐK	Năm TN THPT	Mã tỉnh	MÃ TRƯỜNG	Tên lớp 12	Trạng thái	Ngày cập nhật	Thao tác	Sửa CMND	<input type="checkbox"/>
1		NGUYỄN THỊ TRANG	MI1400064924	Nam	*****	Hội đồng thi huyện ICT	2017	14	002	12H	Chờ duyệt	07-03-2017 10:10 AM	<input type="button" value="In"/> <input type="button" value="Chỉnh sửa"/>	<input type="button" value="Sửa CMND"/>	<input type="checkbox"/>
2		NGUYỄN THANH LAN	MI1400064689	Nam	*****	Hội đồng thi huyện ICT	2017	14	001	12G	Sai thông tin đăng ký dự thi	05-03-2017 10:39 AM	<input type="button" value="In"/> <input type="button" value="Chỉnh sửa"/>	<input type="button" value="Sửa CMND"/>	<input type="checkbox"/>

**Bước 2:** thông báo tới từng thí sinh tài khoản và mật khẩu.

#### 4.4. Sửa thông tin nguyện vọng

Mục đích: sửa sai sót cho thí sinh

Nguyên tắc: có thể chỉnh sửa nhiều lần trong thời gian cho phép.

Cách thức thực hiện:

- **Bước 1:** Để sửa những phiếu ĐKDT được thí sinh báo sai sót, Điểm TNHS tìm kiếm các phiếu ĐKDT có trạng thái là “Sai thông tin đăng ký dự thi”

Số hồ sơ  Số CMND  Họ tên

Mã tỉnh  Mã trường  Tên lớp 12

Cập nhật: Từ  Đến  Cụm thi:  Trạng thái:

ĐK dự thi:  Tốt nghiệp THPT  Tuyển sinh ĐH, CĐ

1 kết quả Thao tác:

STT	Số hồ sơ	Họ tên	CMND	Giới tính	MK	Cụm ĐK	Năm TN THPT	Mã tỉnh	Mã trường	Tên lớp 12	Trạng Thái	Ngày cập nhật	Thao tác	Sửa CMND	<input type="checkbox"/>
1	3523523	TRẦN HỒNG NGÁT	125623632	NỮ	XLOHV	Hội đồng thi 77	2015	19	021	12H	Sai thông tin đăng ký dự thi	16-09-2015 09:22 AM	<input type="button" value="In"/> <input type="button" value="Chỉnh sửa"/>	<input type="button" value="Sửa CMND"/>	<input type="checkbox"/>

- **Bước 2:** Sau khi nhấn nút “**Chỉnh sửa**”, trên màn hình phiếu ĐKDT sẽ hiển thị các mục sai sót được highlight màu đỏ.

**D. THÔNG TIN DÙNG ĐỂ XÉT TUYỂN SINH VÀO ĐẠI HỌC, CAO ĐẲNG**

17. Đối tượng ưu tiên tuyển sinh:  Mục báo sai sót được highlight màu đỏ

18. Khu vực tuyển sinh:(\*)

19. Năm tốt nghiệp THPT hoặc tương đương:(\*)

20. Đối với thí sinh dự thi để xét liên thông lên ĐH, CĐ  Đã tốt nghiệp TC  Đã tốt nghiệp CĐ

21. Danh sách nguyện vọng xét tuyển sinh:

Tổng số nguyện vọng (bắt buộc phải ghi):

**+** Thêm mới

TTNV	Mã trường	Tên trường	Mã ngành	Tên ngành	Mã tổ hợp	Tên tổ hợp	Thao tác
1	QHT	Trường Đại học Khoa học Tự nhiên - ĐHQG Hà Nội	D440228	Hải dương học	TVA	toán văn anh	
2	QHT	Trường Đại học Khoa học Tự nhiên - ĐHQG Hà Nội	D440221	Khí tượng học	THS	toán hóa sinh	
3	QHT	Trường Đại học Khoa học Tự nhiên - ĐHQG Hà Nội	D850103	Quản lý đất đai	THS	toán hóa sinh	
4	CAND2	Đại học công an nhân dân 2	CDCNTT	Công nghệ thông tin	A00	Toán, Vật lí, Hóa học	
5	CAND2	Đại học công an nhân dân 2	TS	Trình sát	TVNK1	Toán Ngữ Văn năng khiếu	

**LƯU MỤC I PHIẾU ĐĂNG KÝ**

- **Bước 3:** chỉnh sửa sai sót
- **Bước 4:** nhấn “**Lưu mục phiếu đăng ký**” để lưu chỉnh sửa vào hệ thống

#### 4.5. Nhập phiếu điều chỉnh nguyện vọng

Mục đích: nhập phiếu điều chỉnh nguyện vọng xét tuyển vào Đại học, Cao đẳng nhóm ngành đào tạo giáo viên của thí sinh

Nguyên tắc: Chỉ được nhập vào hệ thống 1 lần, nếu nhập vào có sai sót phải tập hợp danh sách báo cáo sở GDĐT, Sở tập hợp báo cáo Bộ, Bộ cho phép mới được quyền sửa. Do vậy trước khi lưu vào hệ thống phải kiểm tra kỹ thông tin

Cách thức thực hiện:

##### a. Nhập phiếu điều chỉnh nguyện vọng đơn lẻ

- **Bước 1:** Từ menu Tuyển sinh, chọn chức năng “**Quản lý nguyện vọng đăng ký xét TS**”. Màn hình **Quản lý nguyện vọng đăng ký xét TS** sẽ hiển thị:

**Tuyển sinh >> Quản lý nguyện vọng đăng ký xét TS**

Số hồ sơ:  SBD:  Số CMND:  Họ tên:

Tên lớp 12:  Trang thái thay đổi:  Nơi cấp nhật:

55 kết quả  Kiểm tra tính hợp lệ của danh sách NV  Thêm mới/Cập nhật nguyện vọng từ tập tin

STT	Số hồ sơ	Số báo danh	Họ tên	CMND	ĐTUT	KVUT	Tổng số NV	Ngày cập nhật	Người cập nhật	Thao tác
1		24000013	ĐOÀN PHÙNG NGUYỄN	MI8200063586		1				
2		HUS000045	PHÙNG ĐÌNH PHÚC	MI8200062143	01	2	1			
3		HUS000001	NGUYỄN THU THẢO	152886568	01	2NT				
4		HUS000015	ĐOÀN NGUYỄN ĐỨC 8	MI8200063556	03	2NT				
5			NGUYỄN HỒNG GIANG	MI8200063401		3				
6		HUS000006	VŨ NGỌC ẨN	026159487357	01	1				

- **Bước 2: Để nhập phiếu điều chỉnh nguyện vọng cho thí sinh nhấn nút “Chỉnh sửa”:**

**Tuyển sinh >> Quản lý nguyện vọng đăng ký xét TS**

Số hồ sơ:  SBD:  Số CMND:  Họ tên:

Tên lớp 12:  Trang thái thay đổi:  Nơi cấp nhật:

55 kết quả  Kiểm tra tính hợp lệ của danh sách NV  Thêm mới/Cập nhật nguyện vọng từ tập tin

**Chỉnh sửa**

STT	Số hồ sơ	Số báo danh	Họ tên	CMND	ĐTUT	KVUT	Tổng số NV	Ngày cập nhật	Người cập nhật	Thao tác
1		24000013	ĐOÀN PHÙNG NGUYỄN	MI8200063586		1				
2		HUS000045	PHÙNG ĐÌNH PHÚC	MI8200062143	01	2	1			
3		HUS000001	NGUYỄN THU THẢO	152886568	01	2NT				
4		HUS000015	ĐOÀN NGUYỄN ĐỨC 8	MI8200063556	03	2NT				
5			NGUYỄN HỒNG GIANG	MI8200063401		3				
6		HUS000006	VŨ NGỌC ẨN	026159487357	01	1				

- Sau khi nhấn nút, màn hình **Sửa thông tin nguyện vọng đăng ký xét tuyển** cho thí sinh được hiển thị:

**Sửa thông tin nguyện vọng đăng ký xét tuyển**

Họ tên:  Giới tính:  Ngày sinh:

CMND:  SBD:  KVUT:

Danh sách môn đăng ký dự thi: Toán Ngoại ngữ: KHTN (Sg, Hoa, Sinh) KHOA (Sg, ĐA, GDCD) Ngoại ngữ (Tiếng Anh/Pháp...)

Số hồ sơ ĐK đầu chỉnh NV:  Số điện thoại: 0165871  Email:

Đề nghị điều chỉnh chế độ ưu tiên: ĐTUT:

Danh sách nguyện vọng đăng ký xét tuyển: Tổng số NV:

TTNV	Mã trường	Tên trường	Mã ngành	Tên ngành	Mã tổ hợp	Tên tổ hợp	Nội dung thay đổi	Trạng thái	Ghi chú
1	CAND2	Đại học công an nhân dân 2	SPT	Sư phạm Tin	TLA	Toán, Văn, Tiếng Anh	2	Hợp lệ	
1	CAND2	Đại học công an nhân dân 2	KT	Sư phạm Toán	TLA	Toán, Văn, Tiếng Anh	0	Không hợp lệ	
1	CAND2	Đại học công an nhân dân 2	SP	Sư phạm Kỹ thuật	TLA	Toán, Văn, Tiếng Anh	TD	Hợp lệ	

- **Bước 3:** Nhập thông tin chỉnh sửa
- **Bước 4:** Lưu thông tin (*Chú ý kiểm tra kỹ thông tin trước khi lưu*)

## b. Sửa thông tin nguyện vọng từ tập tin

Mục đích: Sử dụng hỗ trợ của Excel nhập nhanh dữ liệu

Nguyên tắc: Phải kiểm tra tính hợp lệ của danh sách trước khi nhập vào hệ thống vì chỉ được nhập 1 lần không được sửa

- **Bước 1:** nhấn nút “**Thêm mới/Cập nhật Nguyện vọng từ tập tin**”

Tuyển sinh >> Quản lý nguyện vọng đăng ký xét TS

Số hồ sơ:  SBD:  Số CMND:  Họ tên:

Tên lớp 12:  Trang thái thay đổi:  Tất cả Nơi cập nhật:  Tất cả

55 kết quả  Kiểm tra tính hợp lệ của danh sách NV trước khi nhập vào hệ thống  Thêm mới/Cập nhật nguyện vọng từ tập tin

STT	Số hồ sơ	Số báo danh	Họ tên	CMND	ĐTUT	KVUT	Tổng số NV	Ngày cập nhật	Người cập nhật	Thao tác
1		24000013	ĐOÀN PHÙNG NGUYỄN	M18200063586		1				
2		HUS000045	PHÙNG ĐÌNH PHÚC	M18200062143	01	2	1			
3		HUS000001	NGUYỄN THU THẢO	152886568	01	2NT				
4		HUS000015	ĐOÀN NGUYỄN ĐỨC 8	M18200063556	03	2NT				
5			NGUYỄN HỒNG GIANG	M18200063401		3				
6		HUS000006	VŨ NGỌC AN	026159487357	01	1				

- **Bước 2:** Sau khi màn hình **Sửa nguyện vọng từ tập tin** được hiển thị, Download biểu mẫu chuẩn, thực hiện nhập dữ liệu thay đổi vào file excel

- **Bước 3:** Kiểm tra tính hợp lệ danh sách NV của thí sinh. Để đảm bảo dữ liệu của thí sinh được nhập chính xác, Sử dụng chức năng Kiểm tra tính hợp lệ của danh sách nguyện vọng trước khi nhập vào hệ thống chọn file dữ liệu kiểm tra.

Tuyển sinh >> Quản lý nguyện vọng đăng ký xét TS

Số hồ sơ:  SBD:  Số CMND:  Họ tên:

Tên lớp 12:  Trang thái thay đổi:  Tất cả Nơi cập nhật:  Tất cả

55 kết quả  Kiểm tra tính hợp lệ của danh sách NV trước khi nhập vào hệ thống  Thêm mới/Cập nhật nguyện vọng từ tập tin

STT	Số hồ sơ	Số báo danh	Họ tên	CMND	ĐTUT	KVUT	Tổng số NV	Ngày cập nhật	Người cập nhật	Thao tác
1		24000013	ĐOÀN PHÙNG NGUYỄN	M18200063586		1				
2		HUS000045	PHÙNG ĐÌNH PHÚC	M18200062143	01	2	1			
3		HUS000001	NGUYỄN THU THẢO	152886568	01	2NT				
4		HUS000015	ĐOÀN NGUYỄN ĐỨC 8	M18200063556	03	2NT				
5			NGUYỄN HỒNG GIANG	M18200063401		3				
6		HUS000006	VŨ NGỌC AN	026159487357	01	1				

- **Bước 4:** Nếu file dữ liệu Excel hợp lệ sử dụng chức năng **Thêm mới/Cập nhật nguyện vọng từ tập tin** để nhập dữ liệu vào hệ thống